

WebClass利用概要



授業用HP

コース管理システム(LMS)

解説

ファイルアーカイブ

テスト/アンケート

レポート提出

情報メディア基盤センター 試行
(情報メディア部門)

成績・進捗状況の管理

WebClassの不明な点は、webclass@g4e.cc.nagasaki-u.ac.jp まで

ログイン後の画面

迷った時は、このボタンで戻る

The screenshot shows a Microsoft Internet Explorer browser window with the address bar displaying `http://webclass.cc.nagasaki-u.ac.jp`. The page has a blue header with the text "ログアウト" and "コース選択". A red dashed circle highlights the "ログアウト" button. Below the header is a navigation menu with items like "ユーザー1", "ユーザ管理", "ダウンロード", and "リンク". The main content area shows "新しいメッセージはありません" and "時間割表" with dropdown menus for "2007" and "前期". A red oval highlights the "参加しているコース" section, which lists "学内講習会" and "FD".

× ボタンでウィンドウを閉じると、ログアウトするので注意

レポートFDコースの初期画面

http://webclass.cc.nagasaki-u.ac.jp - - - Microsoft Internet Explorer

» ログアウト » コース選択 » レポート課題の出し方と作成支援の実践 | マイレポート | ノートを開く |

ユーザー
» 学習者

コースの切り替え | テストアンケート |

成績管理
» 進捗状況一覧
» 成績一覧
» 成績表示(個人別)

成績閲覧

メッセージ
» メッセージ

あなたは 16 回目のアクセスです。
前回までの利用時間は00:41:52

メンバーへのお知らせ
配布資料や演習ファイルの提供やレポート提出を實踐

解説

資料やファイル

» お知らせ

New » 事前配付資料
New » 当日配付資料
New » Word演習資料
New » Word基礎演習「情報処理入門」(link)
New » Wordレポート演習「応用情報処理」(link)

テストアンケート

レポート提出

New » Wordレポート演習
New »ピアレビュー-8/30

- ※ あなたの解答は他のメンバーによって評価されます。
- ※ 相互評価に参加するにはレポートコメントを提出する必要があります。
- ※ レポートコメントの評価結果を見る。
- ※ 合格点 [10点]

解説の利用方法

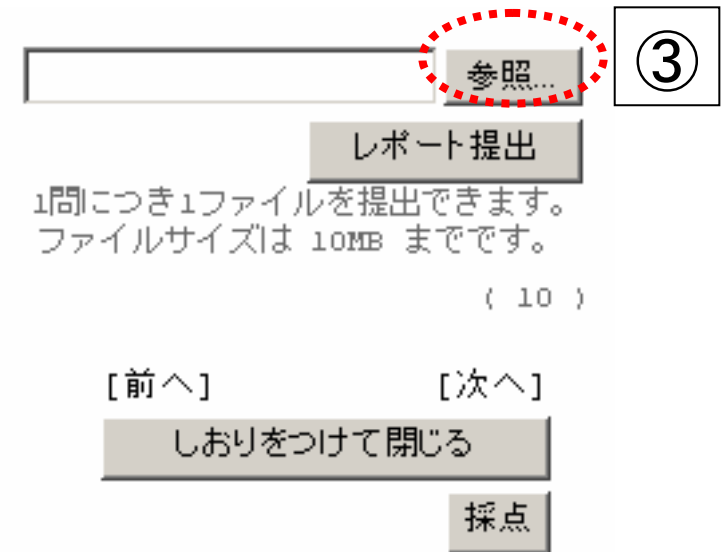
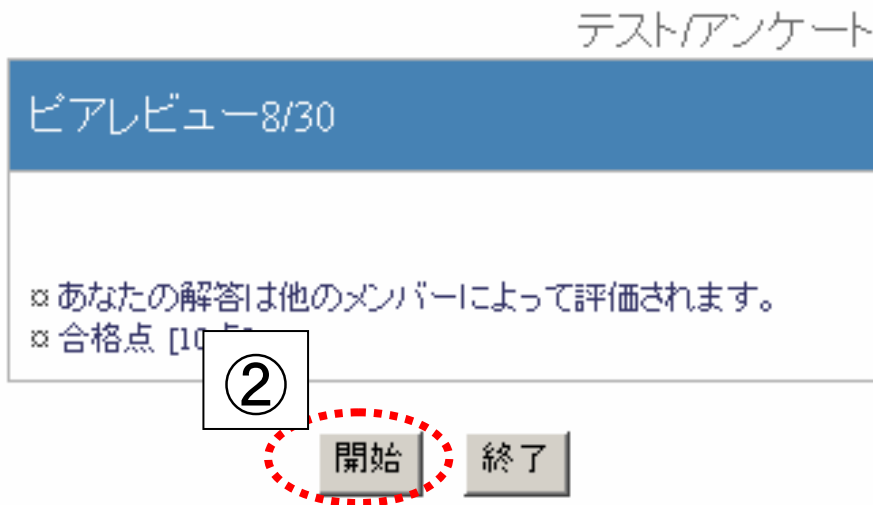
- 閲覧したい解説をクリック
- 該当の項目をクリックすると、右側に内容が表示される
- 資料を押すと、元ファイルをダウンロードできる
- 最後に終了ボタンをクリック

解説	Back to Top
» 叩き台	学習履歴[1]
New » 事前配付資料	学習履歴[0]
New » 当日配付資料	学習履歴[0]
New » Word演習資料	学習履歴[0]
New » Word基礎演習「情報処理入門」(link)	学習履歴[0]
New » Wordレポート演習「応用情報処理」(link)	学習履歴[0]

[前へ]	次へ
しおりをつけて閉じる	
目次を隠す	終了
第1節 FD概要	1
第2節 当日の進行スケジュール など	2
第3節 レポートガイダンス	3 資料
第4節 Wordレポート演習ファイル	4 資料
第5節 Wordレポート演習見本	5
第6節 cartoonピアレビュー	6
第7節 WebClass利用案内	7

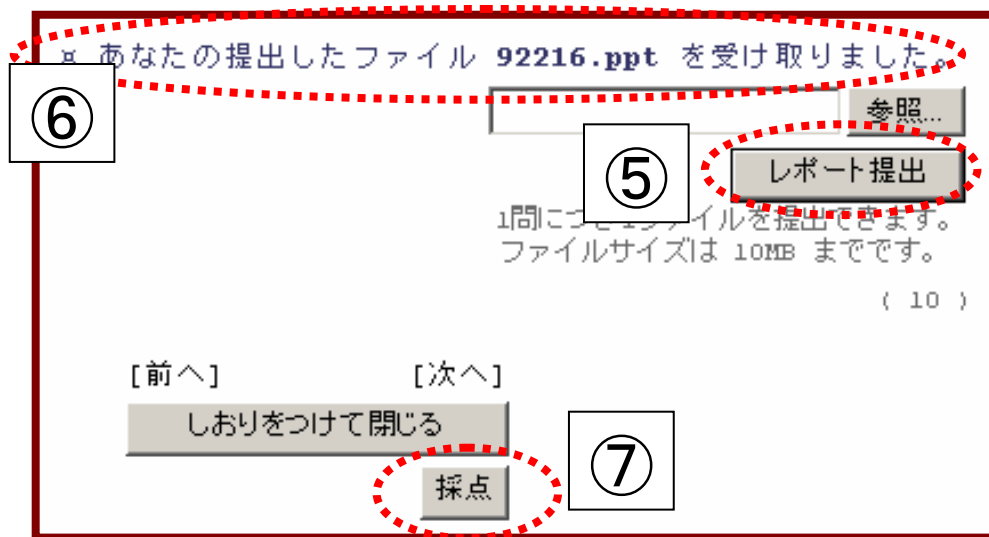
レポート提出の流れ1

- ① レポートを提出するテスト名をクリック
- ② 開始ボタンをクリック
- ③ 「参照」ボタンをクリック
- ④ 提出を行うファイルを選択して、「開く」ボタンをクリック



レポート提出の流れ2

- ⑤ 「レポート提出」ボタンをクリック
- ⑥ レポートファイルの送信完了メッセージが表示される
- ⑦ 「採点」ボタンをクリック
- ⑧ 「コースメニューへ戻る」をクリックし、メニュー画面に戻る



» コースメニューへ戻る

- テスト/アンケート [ピアレビュー-8/30]
- 成績表示(個人別)

テスト名	回答日	得点	正答率
ピアレビュー-8/30	2007-08-17	0	0%

出題分野	配点	得点	正答率
	10	0	0%

問	解答	結果	得点	解説	出題分野	コメント
1	92216.ppt	未	0	Check		

⑧

» コースメニューへ戻る

ピアレビューの流れ

- **他のメンバーのレポート／コメントへの評価をお願いします。**
をクリック
- 提出されたファイルをクリックして開いて、レビューする
- レポートへのコメントを入力する
 - 添削したファイルの提出も可能
- 点数を入力する

提出されたファイル 10発音.txt 一度登録したレポートは差し替えるできません。

添削ファイル 参照...

レポートへのコメントを入力できます。

...は良く工夫されていますが、...を...すればもっと良かったと思います。

配点 : 10 点数 : 保存

テストアンケート [Back to Top](#)

New >> Wordレポート演習 [成績] 学習履歴[1]

New >> ピアレビュー-8/30 [成績] 学習履歴[1]

- ※あなたの解答は他のメンバーによって評価されます。
- ※他のメンバーのレポートコメントへの評価をお願いします。
- ※レポートコメントの評価結果を見る。
- ※合格点 [10点]

- ・中傷するようなコメントはNG
- ・平均点を設定する